



**世界机器人大会
青少年机器人设计与信息素养大赛
机器人设计项目**

**普及类 – Super AI 超级轨迹系列赛项
竞赛规则规程**

2025 年 4 月

2025 年 SuperAI 超级轨迹系列赛

“筑梦星空”主题与规则

一、赛事简介

在浩瀚的宇宙中，恒星编织星座的脉络，行星循着亿万年的轨迹穿行于星野之间。从古至今，人类始终仰望星空，以好奇为舟，以探索为帆——从北斗指引方向，到探测器登陆火星，从月球基地的微光到引力波捕捉黑洞的私语，我们不断叩响宇宙的门扉。未来的星际探索，是孩童操控机器人穿越沙丘的足迹，是少年用代码绘制卫星轨道的蓝图，是科学家在实验室重现宇宙诞生的微光。我们追问时间的褶皱、空间的涟漪，将星辰的辉光化作能源，将异星的土壤铸成家园。每一代人的探索都在证明：那片遥不可及的星空，终将成为人类漫步的花园。以梦为基，筑路苍穹；星辰大海，此刻启航。

本次比赛要求青少年学生在比赛现场使用自行制作机器人编写程序，并进行调试和比赛任务。本赛项主题为“筑梦星空”。选手将使用机器人在模拟环境中探索宇宙奥秘，在普及科学知识的同时，锻炼和提高参与者的思维能力、反应能力、动手协调能力和团队精神。

比赛仅设小学低龄组，每支队伍由 1 名选手和 1 名指导老师组成，选手为截止到 2025 年 6 月在校学生。

二、机器人

（一）搭建器材要求

活动要求选手自行设计和构建机器人完成相应任务，但比赛无

需现场搭建。机器人仅限使用有塑胶外壳的电子件、塑胶类拼插积木，不可使用 3D 打印件，比赛全程机器人不得损坏比赛场地和任务模型。

选手自备的器材中，除电机、电池盒、传感器、遥控器、摄像头之外，所有零件不得以螺丝、焊接的方式组成部件，不允许使用胶水、双面胶等辅助材料。报名参赛者，视为默认组委会拥有本规则的最终解释权。

(二) 机器人设计要求

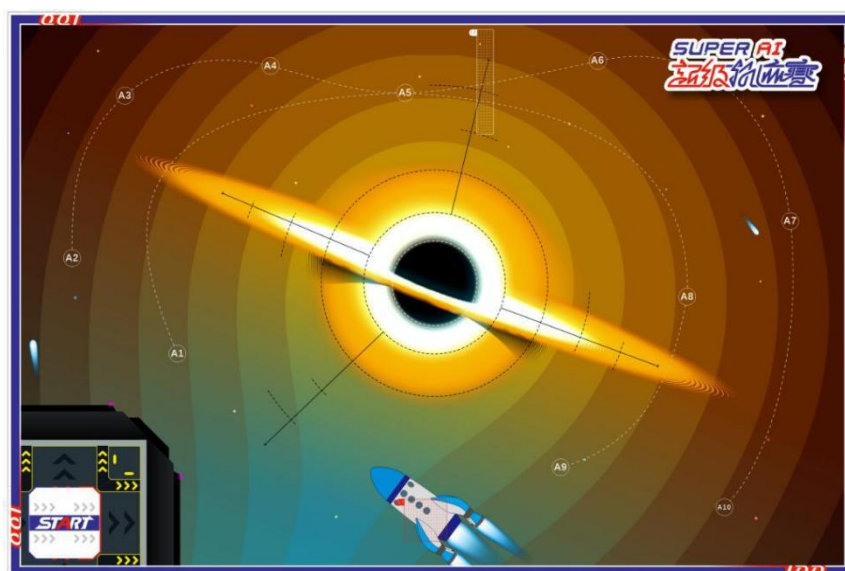
项目	要求
数量	每支队伍 1 台机器人。
规格	机器人在星舰坞内的最大尺寸为 25cm×25cm×25cm（长×宽×高）。离开星舰坞后，机器人的机构可以伸展。
控制器	每台机器人只允许使用一个控制器，控制器输入输出端口（含电机控制端口）需为 RJ11 水晶头。
传感器	机器人允许使用的传感器类型及数量不限。
遥控器	可使用无线遥控（仅限 2.4G 或蓝牙）的方式完成比赛任务
电机	电机（含舵机）总数量不得多于 3 个，且单个电机只能驱动单个着地的轮子。不得对电机进行改装或超压使用。(为公平起见，驱动着地轮的电机限使用型号为 3582、3581、3579、3570、9522、9523 电机)
驱动轮	机器人用于着地的轮子（含胎皮）直径不得大于 70mm，宽度不得大于 25mm。
结构	机器人必须使用设计尺寸基于标准的 10 毫米塑料积木件搭建，不得使用 3D 打印件及螺丝、螺钉、铆钉、胶水、胶带

	等辅助连接材料。
电池	机器人输入额定电压不得超过 4.2 V。机器人必须自备独立电源，不得连接外部电源。
检录	选手第一轮进场前，机器人可整机入场，但需通过全面检查，以确保符合相关规定。选手应对不符合规定的地方进行修整改进，方可参加比赛。

三、场地说明

（一）比赛场地

任务场地具体样式如上图所示。比赛现场均保持一致。



图示：比赛场地样式

（二）场地规格

1. 场地尺寸为长 3000mm、宽 2000mm。
2. 场地中央为圆形的黑洞区域，黑洞区域由三个直径分别为 800mm、500mm、300mm 的同心圆组成，其组成的区域从外至内分别为黑洞边缘、视界、中心。
3. 场地四周设置有多个任务区，其中任务区 C1 固定设置星舰航行任务，任务区 C2 固定设置星际传奇科研任务，其余任务区根据任

务要求在编程调试开始前随机设置任务模型。

4. 在比赛场地分别设置有 1 个长 250mm×宽 250mm 的星舰坞，是机器人启动和返回的区域，比赛开始后机器人由星舰坞出发前往各个任务区域完成相应动作，并在计时结束前最终返回星舰坞。

四、任务说明

参赛队以程序控制及遥控两种方式分别控制机器人完成各个任务。机器人可以自行安排任务的完成顺序。完成任务后，参赛队的所有机器人需回到指定区域结束比赛。

比赛由自动时段和遥控时段组成，共 120 秒，其中自动时段为 10 秒，遥控时段 110 秒。自动时段内机器人必须通过程序控制自主运行完成场地内设置的任务；遥控时段内可由参赛队员通过遥控器操作机器人完成场地内设置的任务。只有在自动时段结束后，才能开始遥控时段。

任务模型参考任务说明示意图，实际比赛任务模型的搭建可能有所出入，例如实际使用的梁、销等结构颜色不同，或尺寸、高度稍有不同。参赛选手应具备根据实际情况调整的能力。

（一）机器人任务

以下为比赛中机器人要完成的任务，其中“顺利启航”、“星舰航行”必须在自动时段完成才有效，否则不得分。比赛现场可能会设置附加任务，附加任务在调试开始前公布，其位置根据附加任务要求设置于场地中对应区域，若本场比赛未设置附加任务，则该任务不计分。

1. 顺利启航

(1) 机器人离开星舰坞。

(2) 在开始阶段机器人垂直投影完全脱离星舰坞（每轮比赛任务每台只记录一次），记 60 分。


2. 星舰航行

(1) 任务模型由传奇星舰、启动器、控制中心组成。

(2) 传奇星舰模型固定设置于任务区 C1，启动器设置于星舰内。

(3) 机器人需要使用密钥触碰启动器，使控制中心开启传奇星舰。

(4) 控制中心亮起运行标志，记 60 分。



图示：任务区 C1、星舰航行初始及完成状态

3. 时空扭曲

(1) 场地中随机设置有一处时空扭曲模型。

(2) 时空扭曲模型由一个长 150mm 宽 150mm 高 20mm 的平台及两个长 150mm 宽 50mm 高 20mm 的过渡斜坡组成。在编程调试开始前，由裁判随机抽取并确定任务摆放位置。

(3) 机器人登上时空扭曲模型的全程，需至少一侧驱动轮与时空扭曲模型的斜坡和平台顶面保持接触，即完成该任务记 60 分。



图示：时空扭曲模型

4. 探索视界


(1) A1 至 A10 共 10 个任务区分别放置有 1 个探测器模型。

(2) 探测器模型为一个长宽高不大于 50mm 的十二面体。

(3) 机器人到达探测器前，将探测器投送至场地中央的黑洞处。

1 个探测器离开初始放置点，即完成该任务，每个记 10 分。

(4) 若探测器接触在黑洞边缘，每个记加记 10 分；若探测器接触在黑洞视界，每个加记 20 分；若探测器接触在黑洞中心，每个加记 30 分。若同时接触两个区域，则以最高一项得分计算。



图示：黑洞区域、探测器样式及放置示意图

5. 星际传奇科研（附加任务）


(1) 星际科研任务模型由裁判在编程调试开始前，随机抽签并覆盖于任务区 C2，任务模型的朝向则由裁判根据场地位置随机调整。

(2) 任务模型主要由操作杆、科研装置、四个星座组成。四个星座分别树立于识别器左右两侧。科研装置四个面分别粘贴有四个星座的图案。

(3) 机器人推动操作杆使科研装置转动一周以上后，选手需根据科研装置朝向操作杆一面的星座图案，操作机器人将左右两侧中对应的一个星座推倒，使其从竖直状态变为水平状态。

(4) 限位器吸合，记 10 分。科研装置正面对应的星座被推倒为水平状态，加记 50 分。四个星座中，只能有唯一对应的星座被推倒，

多倒错倒不得分。



图示：星际传奇科研模型初始、中间及完成状态

6. 安全返航

(1) 机器人在计时结束前需返回星舰坞。

(2) 机器人的驱动轮垂直投影完全纳入星舰坞，且屏幕显示“√”标志，记 60 分。

(二) 任务随机性

“星舰航行”固定设置于任务区 C1，“星际传奇科研”固定设置于任务区 C2，“穿越时空扭曲”、“探索视界”的任务模型的位置并不固定。任务模型根据对应的任务要求，在编程调试开始前由裁判抽签确定任务的位置和方向。

位置和方向一旦确定，同一组别的任务模型位置在所有轮次中均保持一致。

(三) 任务限时

单轮比赛时间为 120 秒。，其中自动时段为 10 秒，遥控时段 110 秒。

五、赛制说明

(一) 参赛顺序

比赛为积分赛，参加队伍采取现场抽签方式确定分组及参赛顺序，参赛队按抽签确定的顺序轮流上场比赛，组委会保证同一组别

的不同参赛队有相同的上场机会，一般不少于两轮。比赛中上一队开始比赛时，会通知下一队候场准备。在规定时间内没有到场的队伍，将视为放弃比赛资格。

（二）编程调试

参赛队在第一轮开始前有至少 30 分钟的机器人调试时间。具体比赛调试时长，统一由裁判组根据实际情况调整，并在每一轮的调试前向所有参赛队伍宣布。

参赛队员需要按照赛场秩序，有序地排队进行编程及调试，不遵守秩序的参赛队可能会被取消参赛资格。编程调试结束后，所有参赛队伍需将机器人放置于裁判指定位置封存，参赛队员未经允许不得再接触机器人，否则将被取消参赛资格。

裁判示意比赛开始后，仍没有准备好的参赛队将丧失本轮比赛机会，但不影响下一轮的比赛。

（三）赛前准备

准备上场时，队员拿取自己的机器人，在裁判员或者工作人员的带领下进入比赛区。在规定时间内未到场的参赛队将被视为弃权。学生队员上场时，站立在星舰坞附近。队员将自己的机器人放入星舰坞，此时机器人的任何部分及其在地面的投影不能超出星舰坞。

（四）启动

裁判员确认参赛队已准备好后，将发出“3，2，1，开始”的倒计时启动口令。随着倒计数的开始，队员可以用手慢慢靠近机器人，听到“开始”命令的第一个字，队员可以触碰控制器的一个实体按钮去启动机器人。

在“开始”命令前启动机器人将被视为“误启动”并受到警告

或处罚。机器人一旦启动，队员不得接触机器人（重置的情况除外）。

启动后的机器人不得分离出部件或将机械零件掉在场地上。偶然脱落的机器人零部件，由裁判员随时清出场地。为了策略的需要而分离部件是犯规行为。启动后的机器人如因速度过快或程序错误完全越出场地边界，或将所携带的物品抛出场地，该机器人和物品不得再回到场上。

（五）时间得分

在规定时间内完成各组别设置的全部任务，可获得时间得分。比赛结束后，选手应立即示意裁判停止计时。剩余时间按区间获得时间得分。（取剩余时间的整数部分计算，2.7 秒取 2 秒，10.3 秒取 10 秒）

1. 剩余时间<3 秒，时间分为 0；
2. 3 秒≤剩余时间<10 秒，加 5 分；
3. 10 秒≤剩余时间<20 秒，加 10 分；
4. 20 秒≤剩余时间<30 秒，加 20 分；
5. 剩余时间≥30 秒，加 30 分。

（六）重置

为了鼓励参赛队提高程序稳定性并优化参赛策略，特设置流畅分。比赛计时开始即自动获得流畅分 50 分，在任务全程每发生一次重置，流畅分减 5 分，最高减 50 分。每次重置，已获得分清零，任务模型需恢复初始状态，机器人回到星舰坞并重新出发。重置全程计时不停止。

以下情况需要将机器人重置回星舰坞：

1. 选手向裁判申请重置的；

2. 机器人脱离比赛场地的；
3. 选手未经允许接触任务模型或机器人的；

(七) 比赛结束

参赛队出现下列情况，将以裁判哨声为准结束比赛，并记录时间。

1. 机器人无法继续执行后续任务；
2. 参赛队完成“安全返航”任务；
3. 参赛队主动向裁判示意结束比赛；
4. 到达任务限时。

(八) 最终得分

每场比赛结束后要计算参赛队的单场得分。任务总得分依据任务完成标准计分，详见机器人任务说明。各轮比赛全部结束后，以各单场得分的最高分作为参赛队的最终比赛成绩。

时间得分以该轮比赛结束时剩余时间的秒数，参考 4.5 时间得分的要求获得阶梯得分。

单场得分 = 任务总得分 + 流畅分 + 时间得分。

(九) 排名

某一组别的全部比赛结束后，按参赛队的最高分进行排名。如果出现局部持平，按以下顺序破平：

1. 两轮总分较高者排名靠前。
2. 两轮用时总和较少者排名靠前。
3. 重置次数较少者排名靠前。
4. 机器人电机和传感器数量合计数较少者排名靠前。

(十) 违规

1. 每支队伍每轮任务允许第 1 次机器人“误启动”，第 2 次再犯如是小组赛，该轮成绩为 0 分，决赛则直接淘汰。

2. 比赛开始后，选手如有未经裁判允许，接触场内物品或者机器人的行为，第一次将受到警告，第二次再犯则该轮成绩为 0 分。

3. 辅导老师或家长存在口授选手影响比赛的指引，或亲身参与搭建调试任务，抑或触碰、修复作品等行为的，一经查证则该轮成绩记 0 分。

4. 启动后的机器人不得为了策略的需要，故意分离部件或掉落零件在场地上，这属于犯规行为，由裁判确定给予警告、再次犯规将判罚该轮成绩为 0 分，犯规分离或掉落的零件则由裁判即时清理出场。

5. 选手不听从裁判员指令的，将视情况轻重，由裁判确定给予警告、初赛该轮成绩为 0 分、决赛直接淘汰，乃至取消活动资格等处理。

附录 1

筑梦星空计分表

参赛队：_____ 组别：_____

固定任务				
任务		分值	第一 轮	第二 轮
自动时段 10 秒	顺利启航	机器人离开星舰坞，60 分		
	星舰航行	星舰控制中心亮起运行标志，60 分		
遥控时段 110 秒	时空扭曲	机器人至少一侧驱动轮通过，60 分		
	探索视界 （计算最高得分位置，单个探测器最高可获 40 分）	探测器离开初始位置，即完成任务，10 分/个		
		探测器位于黑洞边缘，10 分/个		
		探测器位于黑洞视界，20 分/个		
		探测器位于黑洞中心，30 分/个		
	星际传奇科研 （附加任务）	限位器吸合，10 分		
		唯一正确的星座被推倒，50 分		
	安全返航	机器人驱动轮完全纳入星舰坞，并显示“√”，60 分		
任务总得分				
流畅分	初始得 50 分，每重置一次减除 5 分流畅分			
任务用时（≤120 秒，记录小数点后一位，0.1s）				
时间得分（参考“4.5 时间得分”的要求获得区间得分）				
单场总分（任务总得分 + 流畅分 + 时间得分）				
最终得分（最高单场总分）				

裁判员：_____ 参赛队员：_____